



ФЕДЕРАЛЬНАЯ СЛУЖБА
ГОСУДАРСТВЕННОЙ СТАТИСТИКИ

Жилищный фонд Тульской области



за 2022 год



ФЕДЕРАЛЬНАЯ СЛУЖБА
ГОСУДАРСТВЕННОЙ СТАТИСТИКИ

Жилищный фонд Тульской области

за 2022 год

- 01 ЖИЛИЩНЫЙ ФОНД ТУЛЬСКОЙ ОБЛАСТИ НА КОНЕЦ 2022 ГОДА
- 02 ДИНАМИКА ОБЩЕЙ ПЛОЩАДИ ЖИЛЫХ ПОМЕЩЕНИЙ
- 03 ЖИЛИЩНЫЙ ФОНД ПО ФОРМАМ СОБСТВЕННОСТИ
- 04 ДИНАМИКА ОБЩЕЙ ПЛОЩАДИ ЖИЛЫХ ПОМЕЩЕНИЙ ПО ФОРМАМ СОБСТВЕННОСТИ
- 05 РАСПРЕДЕЛЕНИЕ ОБЩЕЙ ПЛОЩАДИ ПО КВАРТИРАМ



<https://71.rosstat.gov.ru/> При использовании в СМИ ссылка на Тулостат обязательна

Отдел статистики строительства, инвестиций и ЖКХ 8 (4872) 36-07-41





ФЕДЕРАЛЬНАЯ СЛУЖБА
ГОСУДАРСТВЕННОЙ СТАТИСТИКИ

Жилищный фонд Тульской области

за 2022 год

- 06 ЖИЛИЩНЫЙ ФОНД ПО ТИПАМ ДОМОВ
- 07 ДОЛЯ ПЛОЩАДИ ЖИЛИЩНОГО ФОНДА ОБЕСПЕЧЕННОГО ВСЕМИ ВИДАМИ БЛАГОУСТРОЙСТВА НА КОНЕЦ ГОДА
- 08 БЛАГОУСТРОЙСТВО ЖИЛИЩНОГО ФОНДА
- 09 ВВОД В ДЕЙСТВИЕ ЖИЛИЩНОГО ФОНДА
- 10 РАСПРЕДЕЛЕНИЕ ОБЩЕЙ ПЛОЩАДИ ЖИЛЫХ ДОМОВ



<https://71.rosstat.gov.ru/> При использовании в СМИ ссылка на Тулостат обязательна

Отдел статистики строительства, инвестиций и ЖКХ 8 (4872) 36-07-41





ЖИЛИЩНЫЙ ФОНД ТУЛЬСКОЙ ОБЛАСТИ

НА КОНЕЦ 2022 ГОДА

ОБЩАЯ ПЛОЩАДЬ ЖИЛЫХ ПОМЕЩЕНИЙ
ТЫСЯЧ КВАДРАТНЫХ МЕТРОВ

всего

в т. ч. в среднем
на одного жителя



46 942 ▲ 31.7 ▲

городская местность



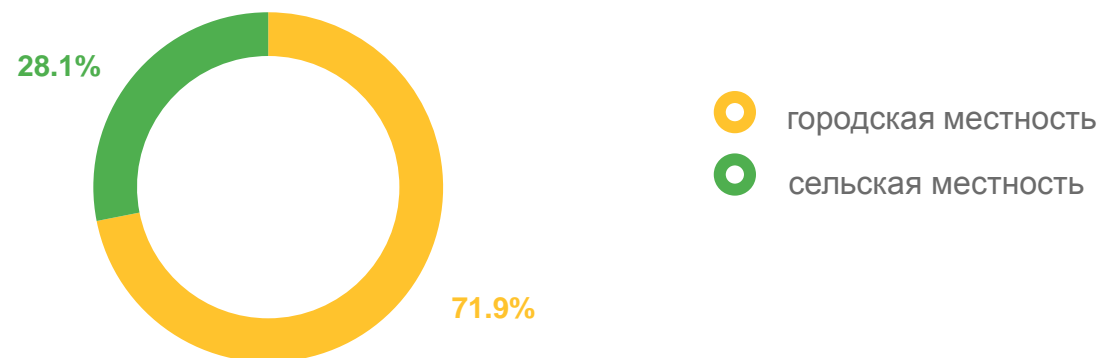
33 765 ▲ 31.2 ▲

сельская местность



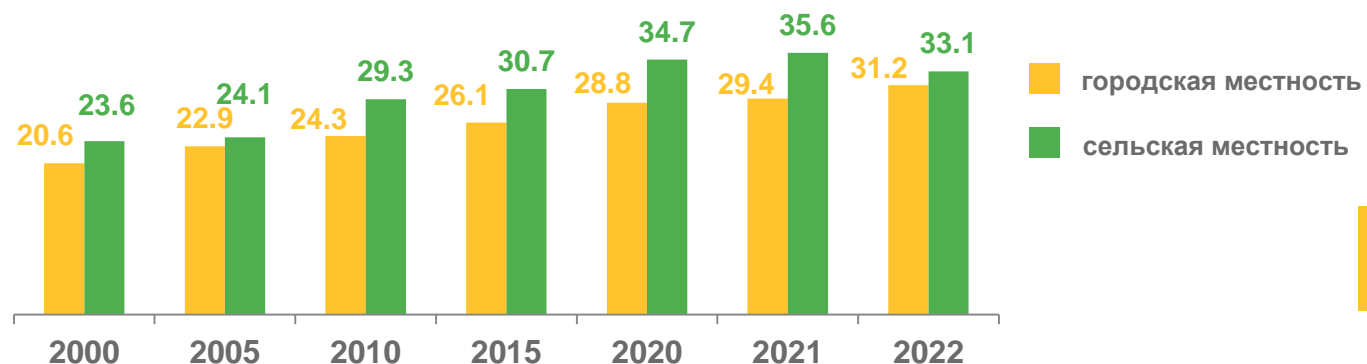
13 177 ▲ 33.1 ▼

СТРУКТУРА ОБЩЕЙ ПЛОЩАДИ ЖИЛЬЯ ПО ВИДАМ МЕСТНОСТИ



**СТРУКТУРА ОБЩЕЙ ПЛОЩАДИ ЖИЛЬЯ В СРЕДНЕМ
НА 1 ЖИТЕЛЯ ПО ВИДАМ МЕСТНОСТИ**

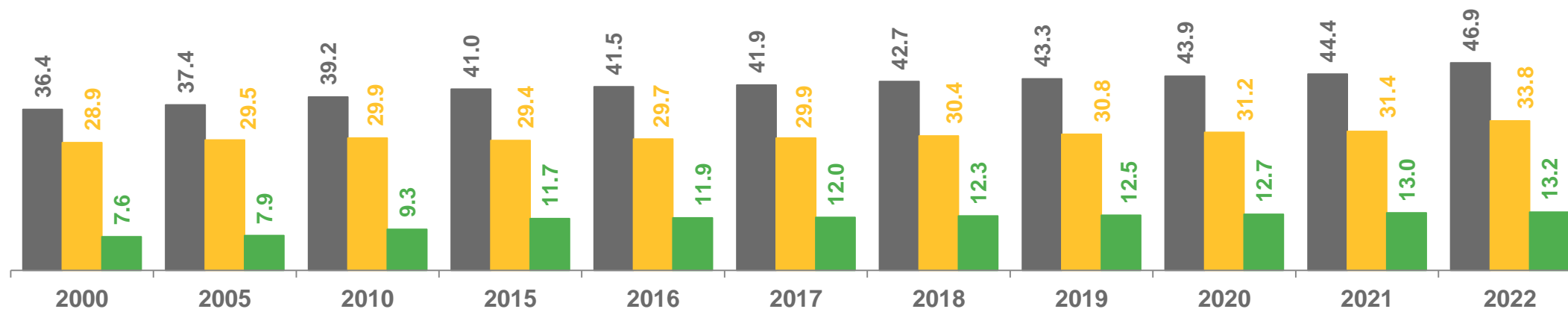
тысяч квадратных метров





ДИНАМИКА ОБЩЕЙ ПЛОЩАДИ ЖИЛЫХ ПОМЕЩЕНИЙ

ПО ВИДАМ МЕСТНОСТИ
(миллионов квадратных метров)



ДИНАМИКА СРЕДНЕЙ ПЛОЩАДИ, ПРИХОДЯЩЕЙСЯ НА 1 ЖИТЕЛЯ ПО ВИДАМ МЕСТНОСТИ
(тысяч квадратных метров на 1 жителя)






ЖИЛИЩНЫЙ ФОНД ПО ФОРМАМ СОБСТВЕННОСТИ

НА КОНЕЦ 2022 ГОДА



Общая площадь жилых помещений
ТЫСЯЧ КВАДРАТНЫХ МЕТРОВ



Общая площадь приватизированных
жилых помещений,
ТЫС. КВ. М
за 2022 год


75.3 ▲



Введено общей площади
жилых помещений,
ТЫС. КВ. М
за 2022 год

913.6 ▲

СТРУКТУРА ОБЩЕЙ ПЛОЩАДИ ЖИЛЬЯ ПО ФОРМАМ СОБСТВЕННОСТИ



СТРУКТУРА ОБЩЕЙ ПЛОЩАДИ ПО ФОРМАМ СОБСТВЕННОСТИ В ГОРОДСКОЙ И СЕЛЬСКОЙ МЕСТНОСТИ

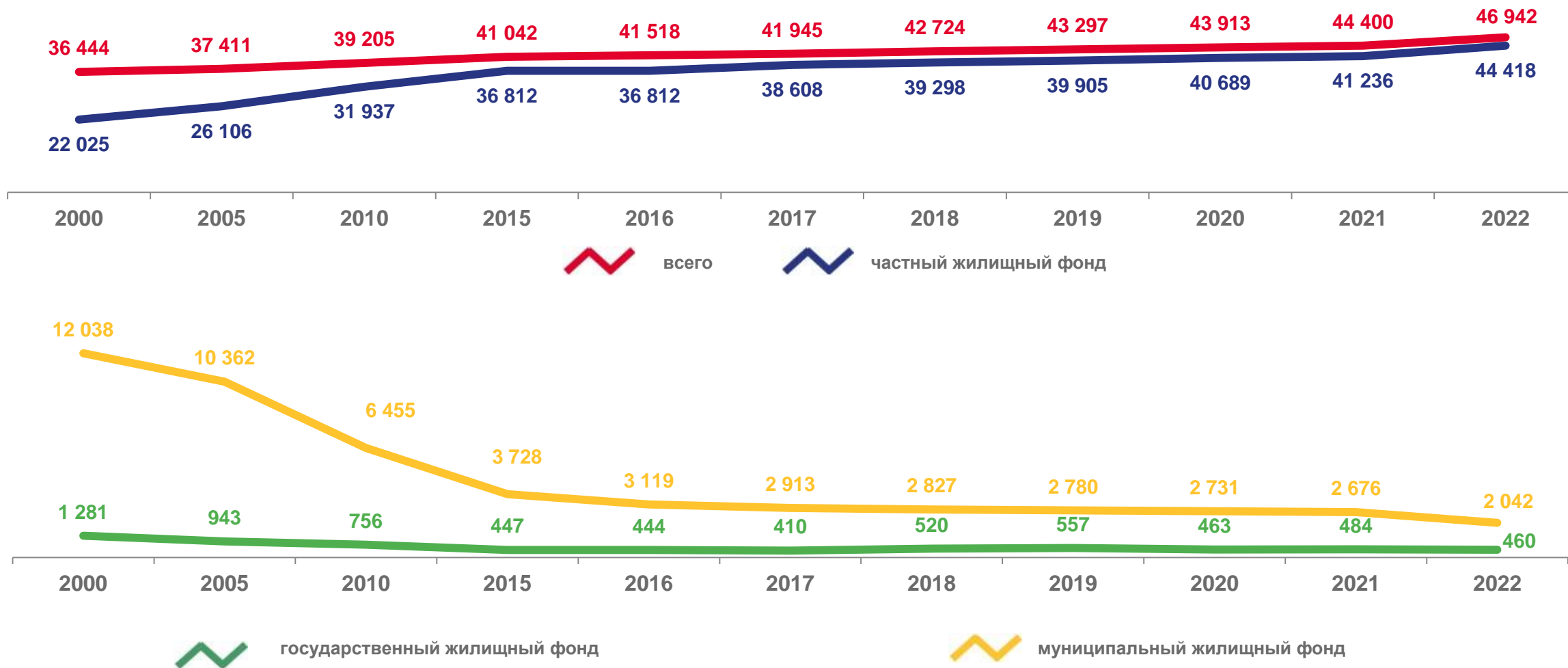
тысяч квадратных метров





ДИНАМИКА ОБЩЕЙ ПЛОЩАДИ ЖИЛЫХ ПОМЕЩЕНИЙ ПО ФОРМАМ СОБСТВЕННОСТИ

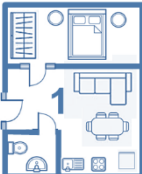




ТЫСЯЧ КВАДРАТНЫХ МЕТРОВ





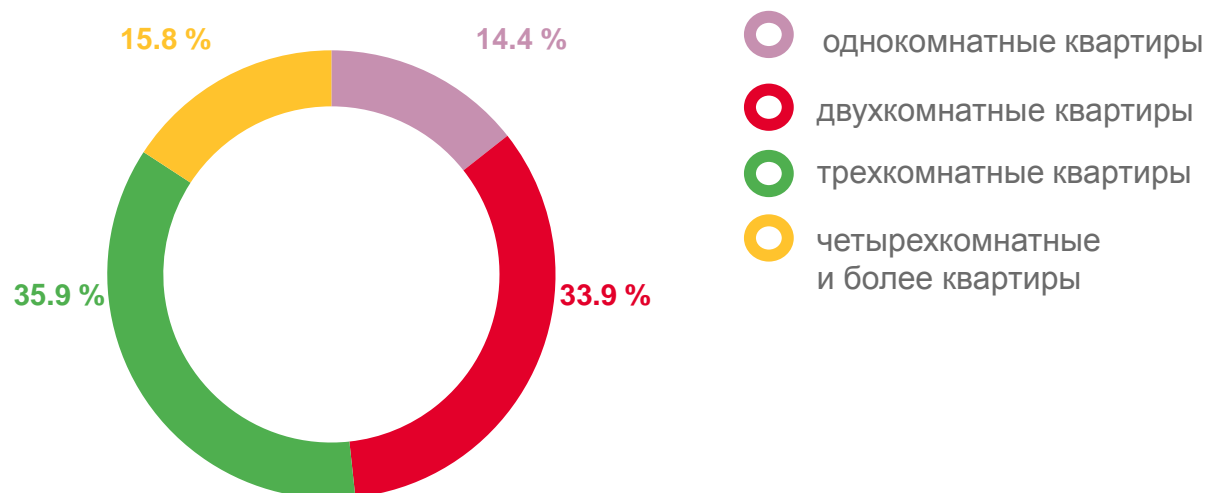
РАСПРЕДЕЛЕНИЕ ОБЩЕЙ ПЛОЩАДИ ПО КВАРТИРАМ

СРЕДНИЙ РАЗМЕР ОДНОЙ КВАРТИРЫ
КВ. М. ОБЩЕЙ ЖИЛОЙ ПЛОЩАДИ

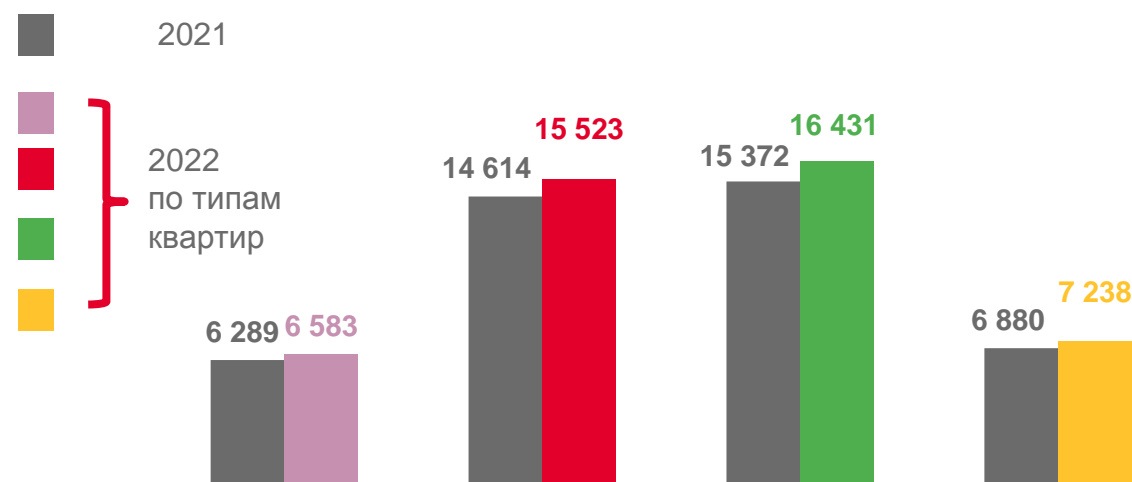
	1-КОМНАТНЫЕ	2-КОМНАТНЫЕ	3-КОМНАТНЫЕ	4-КОМНАТНЫЕ И БОЛЕЕ
2021	 32.9	 43.5	 62.9	 101.5
2022	 34.7 ▲	 51.8 ▲	 68.1 ▲	 112.0 ▲

СТРУКТУРА ОБЩЕЙ ПЛОЩАДИ ЖИЛЬЯ
ПО ЧИСЛУ КОМНАТ В КВАРТИРАХ

на конец 2022 года



ДИНАМИКА ОБЩЕЙ ПЛОЩАДИ ЖИЛЬЯ
ПО ЧИСЛУ КОМНАТ В КВАРТИРАХ





ЖИЛИЩНЫЙ ФОНД ПО ТИПАМ ДОМОВ

НА КОНЕЦ 2022 ГОДА

ОБЩАЯ ПЛОЩАДЬ ЖИЛЫХ ПОМЕЩЕНИЙ

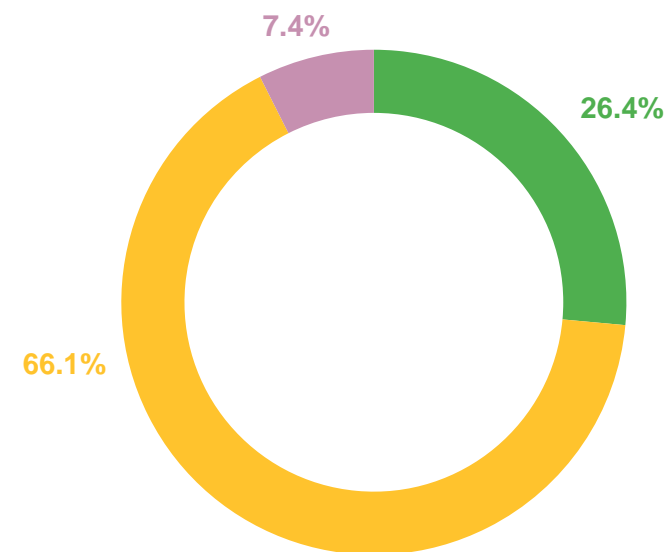
ТЫСЯЧ КВАДРАТНЫХ МЕТРОВ

всего	индивидуальные дома	многоквартирные дома	дома блокированной застройки
	12 365 ▲	30 914 ▲	3 480 ▲

городская местность			
	5 380	26 925	1 301

сельская местность			
	6 985	3 990	2 179

СТРУКТУРА ОБЩЕЙ ПЛОЩАДИ ЖИЛЬЯ ПО ТИПАМ ДОМОВ



- индивидуальные дома
- многоквартирные дома
- дома блокированной застройки





ДОЛЯ ПЛОЩАДИ ЖИЛИЩНОГО ФОНДА ОБЕСПЕЧЕННОГО ВСЕМИ ВИДАМИ БЛАГОУСТРОЙСТВА НА КОНЕЦ ГОДА

В ПРОЦЕНТАХ

ВСЕГО



68.4 ▼

городская местность

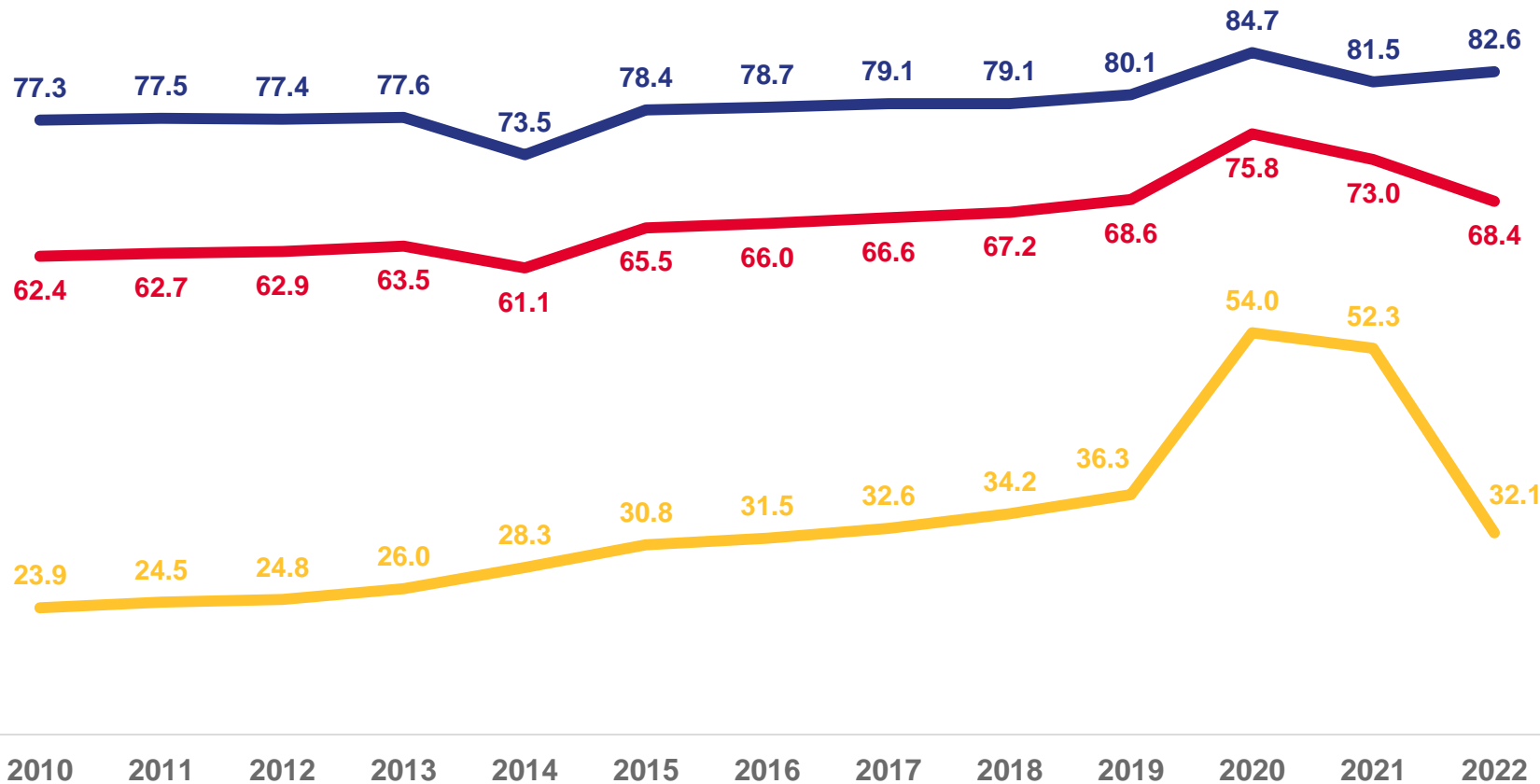


82.6 ▲

сельская местность



32.1 ▼



Всего

Городская местность

Сельская местность





БЛАГОУСТРОЙСТВО ЖИЛИЩНОГО ФОНДА

НА КОНЕЦ 2022 ГОДА

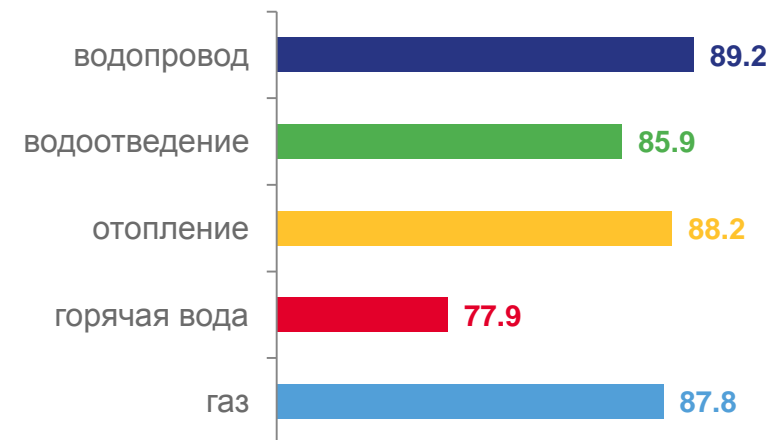


ОБЩАЯ ПЛОЩАДЬ ЖИЛЫХ ПОМЕЩЕНИЙ

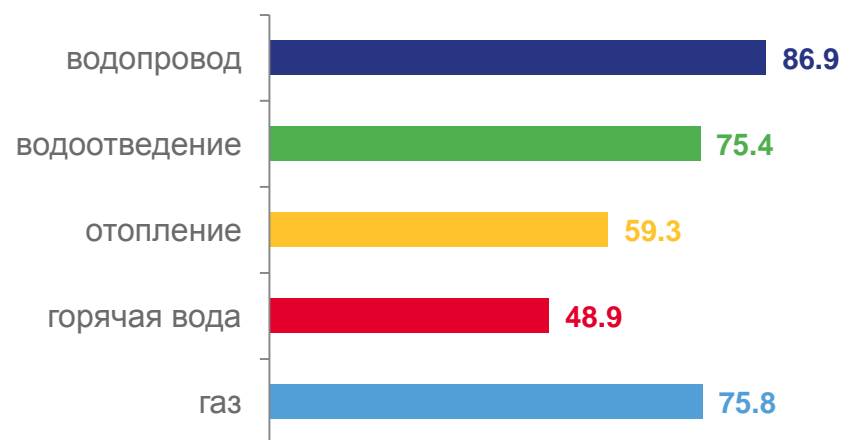
ТЫСЯЧ КВАДРАТНЫХ МЕТРОВ

		всего	в том числе централизованным
оборудованная			
водопроводом		41 891	40 782
водоотведением		40 326	35 402
отоплением		41 426	27 836
горячей водой		36 587	22 972
газом		41 229	35 593

СТРУКТУРА БЛАГОУСТРОЙСТВА ЖИЛИЩНОГО ФОНДА В ПРОЦЕНТАХ



в том числе централизованными коммунальными услугами





ВВОД В ДЕЙСТВИЕ ЖИЛЬЯ



Введено общей площади жилых помещений, тыс. кв. м за 2022 год

913.6 ▲



в том числе населением

575.9 ▲



Введено квартир, единиц за 2022 год

10 729

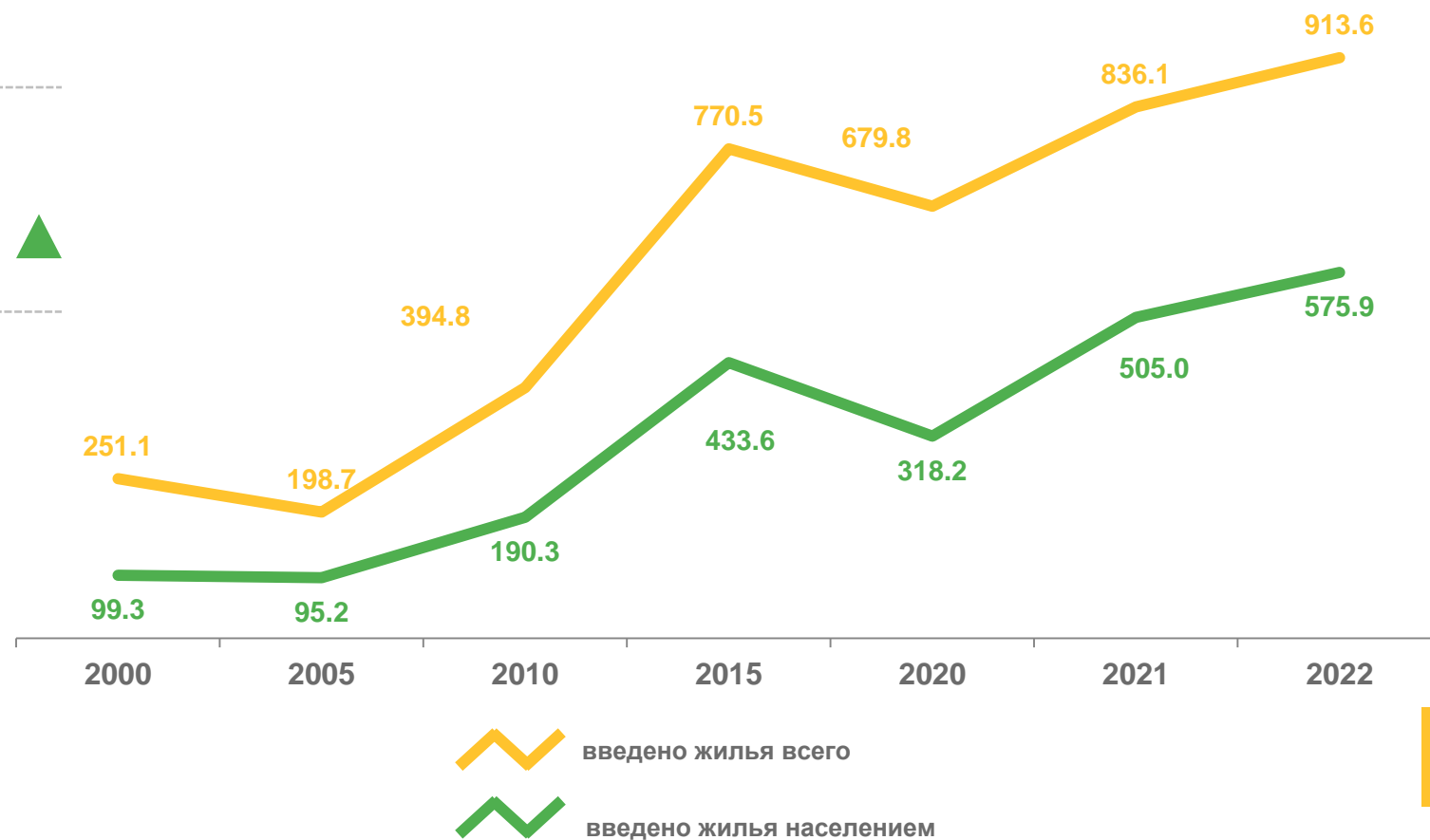


Число семей, получивших жилые помещения и улучшивших жилищные условия

643

СТРУКТУРА ОБЩЕЙ ПЛОЩАДИ ЖИЛЬЯ ПО ФОРМАМ СОБСТВЕННОСТИ

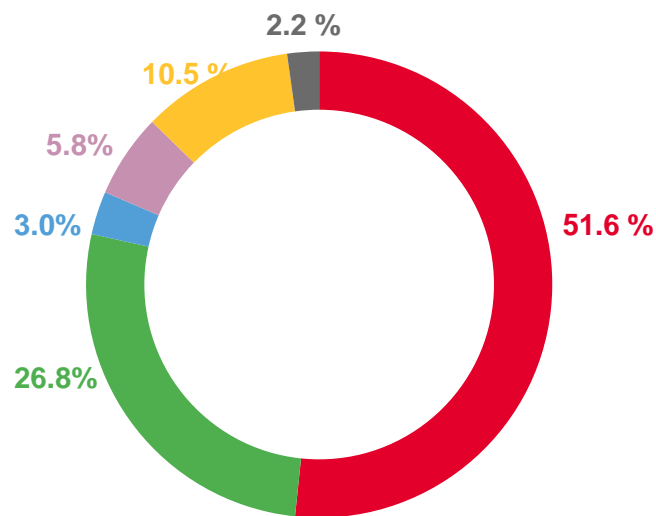
тысяч квадратных метров





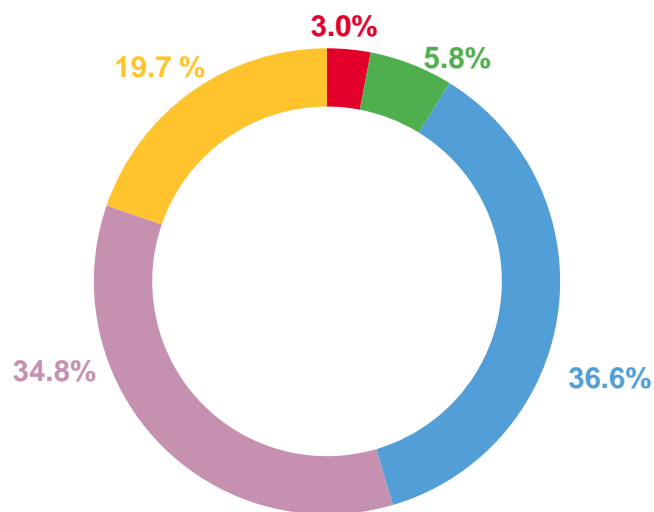
РАСПРЕДЕЛЕНИЕ ОБЩЕЙ ПЛОЩАДИ ЖИЛЫХ ДОМОВ НА КОНЕЦ 2022 ГОДА

СТРУКТУРА ОБЩЕЙ ПЛОЩАДИ ЖИЛЬЯ
ПО МАТЕРИАЛАМ СТЕН ДОМОВ



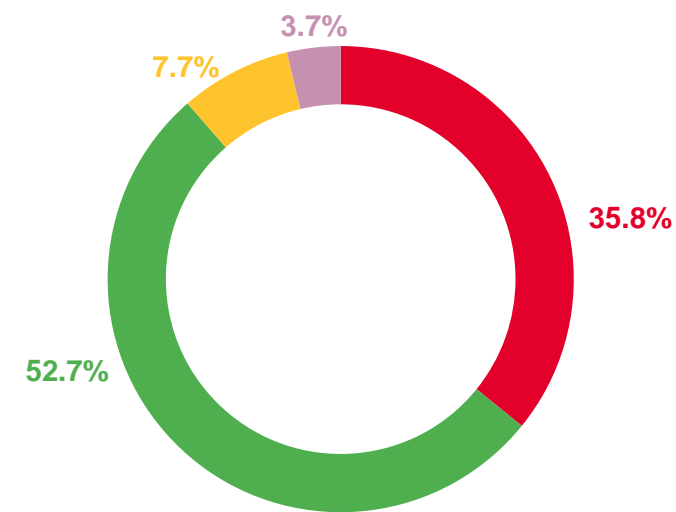
- каменные и кирпичные дома
- панельные и монолитные дома
- блочные дома
- смешанные дома
- деревянные дома
- прочие

СТРУКТУРА ОБЩЕЙ ПЛОЩАДИ ЖИЛЬЯ
ПО ГОДУ ПОСТРОЙКИ ДОМА



- до 1920 года
- с 1921 по 1945 гг.
- с 1946 по 1970 гг.
- с 1971 по 1995 гг.
- после 1995 года

СТРУКТУРА ОБЩЕЙ ПЛОЩАДИ ЖИЛЬЯ
ПО СТЕПЕНИ ИЗНОСА ДОМОВ



- от 0 до 30%
- от 31% до 65%
- от 66 до 70%
- свыше 70%